












Karta sortowania produktów z thermo sosny skandynawskiej

Klasa AB - przynajmniej 40% desek odpowiada wymogom klasy A i maksymalnie 60% odpowiada wymogom klasy B.
Do 5% partii może być gorszej jakości.

Cecha produktu	Zdjęcie	Klasa A/B
Czarne sęki/sęki z czarnym obwodem		Dopuszczalne
Uszkodzone sęki		Dopuszczalne
Sęki szpilkowate		Dopuszczalne
Sęki brzegowe/krawędziowe		Dopuszczalne

Skupiska sęków		Dopuszczalne
Pęknięte sęki		Dopuszczalne
Zrośnięte sęki		Dopuszczalne, jeśli kora nie przekracza 50% szerokości deski
Ślady po liściach		Dopuszczalne
Pęknięcia końcowe		Dopuszczalne
Pęcherze żywiczne		Dopuszczalne

Blizny		Dopuszczalne
Twardziel		Dopuszczalne
Pęknięcia włosowate		Dopuszczalne, jeśli nie przechodzą na wylot deski. Niedopuszczalne pęknięcia odłupujące
Miękisz		Dopuszczalne, jeśli nie przekracza 50 cm
Kora		Niedozwolone
Zgnilizna		Niedozwolone
Pleśń		Niedozwolone
Sinizna		Niedozwolone